


DISPOSITIVO DI TRAINO TIPO VOL0809  
PER AUTOVEICOLI VOLKSWAGEN 251 CT (FURGONE)

1986

TABELLA DELLE MASSE RIMORCHIABILI

OM	DATA	MODELLI E VERSIONI	MASSA RIM. P. E.	LARG. RIM. M.
est31 e 32 BY BZ C E F CD D E G H I J K L M N P Q R S T U V W X Y Z	05/08/85	25 DJ 30 255 25 DJ 30 609 25 DJ 30 145 25 DJ 30 245 25 DJ 30 247	1500 1500 1500 1500 1500	2.50 2.50 2.50 2.50 2.50
est32 e 33 EGHJ est33 e 34 EGHJ est34 e 35 est35 e 36 est36 e 37 E E BC BD BE BF BG BH BK BL CM CN CP CQ CR CK CL CM CN CP CQ CR CS CT CU CV CW CX CY CZ D DB DC DD DE DG DH DI DJ DK DL DM DN DO DP DQ DR DS DT DU DV DW DX DY EGHJKLMPQRSTU VWXYZ	05/08/85	25 DG 23 299	1500	2.50
est38 e 39 EGHJ KLMNPQR est39 e 40 EGHJ est40 e 41 EGHJ est41 e 42 EGHJ - 5155- est39 e 40 EGHJ U	05/08/85 05/08/85 05/08/85 05/08/85 05/08/85	25 DG 23 255 299 25 DG 23 609 299 25 DG 23 245 299 25 DG 23 245 299 25 DG 23 247 299 25 DG 23 135 299	1500 1500 1500 1500 1500	2.50 2.50 2.50 2.50 2.50




DISPOSITIVO DI TRAINO TIPO VOL0809  
PER AUTOVEICOLI VOLKSWAGEN 251 CT (FURGONE)

1986

TABELLA DELLE MASSE RIMORCHIABILI

OM	DATA	MODELLI E VERSIONI	MASSA RIM. P. E.	LARG. RIM. M.
51594 est02 e 3CD est03 e 5CD est04 e 3CD est05 e B est06 e BCDEGHI est07 e BCDEGHJ KLMNRSUVWXYZ	31/07/84 31/07/84 31/07/84 31/07/84 31/07/84	25 CS 10 609 25 CS 10 135 25 CS 10 245 25 CS 10 247 25 CS 22 255	1200 1200 1200 1200 1200	2.50 2.50 2.50 2.50 2.50
est08 e 5CD est09 e 5CD est10 e 5CD est11 e B est12 e BCDEGHI est13 e BCDEGHJ KLMNRSUVWXYZ	31/07/84 31/07/84 31/07/84 18/02/85	25 CS 22 609 25 CS 22 135 25 CS 22 245 25 CS 22 247 25 JX 10	1200 1200 1200 1200 1500	2.50 2.50 2.50 2.50 2.50
est14 e 3CD est15 e 3CD est16 e 3CD est17 e B est18 e BCDEGHI est19 e BCDEGHJ KLMNRSUVWXYZ	18/02/85 18/02/85 18/02/85 18/02/85 18/02/85	25 JX 10 255 25 JX 609 25 JX 10 135 25 JX 10 245 25 JX 20	1500 1500 1500 1500 1500	2.50 2.50 2.50 2.50 2.50
est20 e BCD est21 e BCD est22 e BCD est23 e B est24 e BCDEGHJ KLMNRSU est25 e B BB BC BD BE BF BG BH BJ BK BL BM BN BR BS BT BU BV BW BX BY BZ C CB CC CD D E GH IJKLMNRSUVWXYZ	18/02/85 18/02/85 18/02/85 18/02/85 05/08/85	25 JX 20 255 25 JX 20 609 25 JX 20 135 25 JX 20 245 25 JX 20 247	1500 1500 1500 1500 1500	2.50 2.50 2.50 2.50 2.50
est26 e BCDEGHI est27 e BCDEGHJ est28 e BCD est29 e B est30 e BCDEGHJ KLMNRSU est31 e BB BC BD BE BF BG BH BJ BK BL BM BN BR BS BT BU BV BW BX BY BZ C CB CC CD D E GH IJKLMNRSUVWXYZ	05/08/85 05/08/85 05/08/85 05/08/85 05/08/85	25 DJ 20 255 25 DJ 20 609 25 DJ 20 135 25 DJ 20 245 25 DJ 20 247	1500 1500 1500 1500 1500	2.50 2.50 2.50 2.50 2.50
est32 e 33 E E BC BD BE BF BG BH BK BL CM CN CP CQ CR CK CL CM CN CP CQ CR CS CT CU CV CW CX CY CZ D DB DC DD DE DG DH DI DJ DK DL DM DN DO DP DQ DR DS DT DU DV DW DX DY EGHJKLMPQRSTU VWXYZ	05/08/85	25 DJ 30	1500	2.50
est39 e 40 EGHJ KLMNPQR est39 e 40 EGHJ est40 e 41 EGHJ est41 e 42 EGHJ - 5155- est39 e 40 EGHJ U	05/08/85	25 DJ 30 255	1500	2.50






S.R.L. - 06060 S. SIVIO - (PC) -  
SIR. LA TORRETTA - TEL. 071/78033

DISPOSITIVO DI TRAINO TIPO .VOLO809  
PER AUTOVEICOLI VOLKSWAGEN 251 CT (FURGONE)

1986

TABELLA DELLE MASSE RIMORCHIABILI

OM	DATA	MODELLI E VERSIONI	MASSA RIM. K. G.	LARG. RIM. M.
50271 est44e BCDEGHL MNRSTUVZ	05/08/85	25 3F 21	1500	2.50
est45 e BCIEGHL KLMNRSTUVWXY	31/07/84	25 DF 21 255	1500	2.50
est46 e BCD	31/07/84	25 DF 21 609	1500	2.50
est47 e BCE	31/07/84	25 DF 21 135	1500	2.50
est50 e BCIEGHL MNRSTUVZ	31/07/84	25 DG 21	1500	2.50
est51 e BCIEGHL KLMNRSTUVWXY	31/07/84	25 DG 21 255	1500	2.50
est52 e BCIEGHL	31/07/84	25 DG 21 609	1500	2.50
est53 e BCI	31/07/84	25 DG 21 135	1500	2.50
est56 e BCIEGHL MNRSTUVZ	31/07/84	25 CS 21	1200	2.50
est57 e BCIEGHL KLMNRSTUVWXY	31/07/84	25 CS 21 255	1200	2.50
est58 e BCIEGHL	31/07/84	25 CS 21 609	1200	2.50
est59 e BCD	31/07/84	25 CS 21 135	1200	2.50
est62 e BCIEGHL MNRSTUVZ	31/07/84	25 GW 20	1500	2.50
est63 e BCIEGHL KLMNRSTUVWXY	31/07/84	25 GW 20 255	1500	2.50
est64 e BCIEGHL	11/07/84	25 GW 20 609	1500	2.50
est65 e BCD	11/07/84	25 GW 20 135	1500	2.50
est66 e BCIEGHL MNRSTUVZ	11/04/84	25 GW 30	1500	2.50
est67 e BCIEGHL KLMNRSTUVWXY	11/04/84	25 GW 30 255	1500	2.50
est68 e BCIEGHL	11/04/84	25 GW 30 609	1500	2.50
est69 e BCI	11/04/84	25 GW 30 135	1500	2.50
est70 e BCIEGHL	31/07/84	25 EF 11	1500	2.50
est71 e BCIEGHL KLMNRSTUVWXY	31/07/84	25 DF 11 255	1500	2.50
est72 e BCI	31/07/84	25 DF 11 609	1500	2.50



S.R.L. - 06060 S. SIVIO - (PC) -  
SIR. LA TORRETTA - TEL. 071/78033

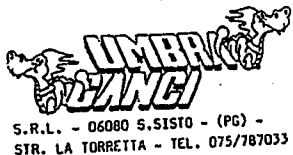
DISPOSITIVO DI TRAINO TIPO VOLO809  
PER AUTOVEICOLI VOLKSWAGEN 251 CT (FURGONE)

1986

TABELLA DELLE MASSE RIMORCHIABILI

OM	DATA	MODELLI E VERSIONI	MASSA RIM. K. G.	LARG. RIM. M.
50271 est73 e BCD	31/07/84	25 DF 11 135	1500	2.50
est76 e BCDEGHL	31/07/84	25 DF 22	1500	2.50
est77 e BCDEGHL KLMNRSTUVWXY	31/07/84	25 DF 22 255	1500	2.50
est78 e BCD	31/07/84	25 DF 22 609	1500	2.50
est79 e BCD	31/07/84	25 DF 22 135	1500	2.50
est82 e BCDEGHL	31/07/84	25 DG 11	1500	2.50
est83 e BCDEGHL KLMNRSTUVWXY	31/07/84	25 DG 11 255	1500	2.50
est84 e BCD	31/07/84	25 DG 11 609	1500	2.50
est85 e BCD	31/07/84	25 DG 11 135	1500	2.50
est88 e BCDEGHL	31/07/84	25 DG 22	1500	2.50
est89 e BCDEGHL MNRSTUVWXY	31/07/84	25 DG 22 255	1500	2.50
est90 e BCD	31/07/84	25 DG 22 609	1500	2.50
est91 e BCD	31/07/84	25 DG 22 135	1500	2.50
est94 e BCDEGHL MNRSTUVZ	31/07/84	25 GW 21	1500	2.50
est95 e BCDEGHL JKMNRVWXY BB BC	31/07/84	25 GW 21 255	1500	2.50
BD BE BF BG BH	31/07/84	25 GW 21 609	1500	2.50
BJ BK BL BM BN	31/07/84	25 GW 21 135	1500	2.50
BR BS BT BU BV	31/07/84	25 CS 10	1200	2.50
BW BX BY BZ CB	31/07/84	25 CS 10 255	1500	2.50
CC	31/07/84	25 CS 10 255	1500	2.50
est96 e BCDEGHL	31/07/84	25 GW 21 609	1500	2.50
est97 e BCD	31/07/84	25 GW 21 135	1500	2.50
est98 e BCDEGHL	31/07/84	25 CS 10	1200	2.50
est99 e BCDEGHL KLMNRSTUVWXY	31/07/84	25 CS 10 255	1200	2.50
est100 e BCD	31/07/84	25 CS 10 609	1200	2.50
est101 e B	31/07/84	25 CS 10 135	1200	2.50
est104 e BCDEGH L	31/07/84	25 CS 22	1200	2.50
est105 e BCDEGH JKLNRSTUVWXY	31/07/84	25 CS 22 255	1200	2.50
est106 e BCD	31/07/84	25 CS 22 609	1200	2.50
est107 e B	31/07/84	25 CS 22 135	1200	2.50
50271 e BCDE GHLNRSTUVZ	31/07/84	251 CS	1200	2.50
51594 e BCDE GHL	31/07/84	25 CS 10	1200	2.50
est01 e BCDEGH KLMNRSTUVWXY	31/07/84	25 CS 10 255	1200	2.50






DISPOSITIVO DI TRAINO TIPO VOL0809

PER AUTOVEICOLI VOLKSWAGEN 251 CT (FURGONE)

1986

TABELLA DELLE MASSE RIMORCHIABILI

OM	DATA	MODELLI E VERSIONI	MASSA RIM. KG.	LARG. RIM. M.
50271				
est11 e BCD	17/11/82	25 CS 20 135	1200	2.50
est12 e BCDEGHL	17/11/82	25 CS 20 245	1200	2.50
est13 e BCD	17/11/82	25 CS 20 247	1200	2.50
est14 e BCDEGHL				
MNRSTUVZ	17/11/82	25 DF 10	1500	2.50
est15 e BCDEGHJ				
KLMNRSTUVWXY	17/11/82	25 DF 10 255	1500	2.50
est16 e BCDEGHL	17/11/82	25 DF 10 609	1500	2.50
est17 e BCD	17/11/82	25 DF 10 135	1500	2.50
est18 e BCDEGHL	17/11/82	25 DF 10 245	1500	2.50
est19 e BCD	17/11/82	25 DF 10 247	1500	2.50
est20 e BCDEGHL				
MNRSTUVZ	17/11/82	25 DF 20	1500	2.50
est21 e BCDEGHJ				
KLMNRSTUVWXY	17/11/82	25 DF 20 255	1500	2.50
est22 e BCDEGHL	17/11/82	25 DF 20/609	1500	2.50
est23 e BCD	17/11/82	25 DF 20 135	1500	2.50
est24 e BCDEGHL	17/11/82	25 DF 20 245	1500	2.50
est25 e BCD	17/11/82	25 DF 20 247	1500	2.50
est26 e BCDEGHL				
MNRSTUVZ	17/11/82	25 DG 10	1500	2.50
est27 e BCDEGHJ				
KLMNRSTUVWXY	17/11/82	25 D 10 255	1500	2.50
est28 e BCDEGHL	17/11/82	25 DG 10 609	1500	2.50
est29 e BCD	17/11/82	25 DG 10 135	1500	2.50
est30 e BCDEGHL	17/11/82	25 DG 10 245	1500	2.50
est31 e BCD	17/11/82	25 DG 10 247	1500	2.50
est32 e BCDEGHL				
MNRSTUVZ	17/11/82	25 DG 20	1500	2.50
est33 e BCDEGHJ				
KLMNRSTUVWXY	17/11/82	25 DG 20 255	1500	2.50
est34 e BCDEGHL	17/11/82	25 DG 20 609	1500	2.50
est35 e BCD	17/11/82	25 DG 20 135	1500	2.50
est36 e BCDEGHL	05/08/85	25 DG 20 245	1500	2.50
est37 e BCD	05/08/85	25 DG 20 247	1500	2.50
est38 e BCDEGHJ				
KLMNRSTUVZ	05/08/85	25 DG 30	1500	2.50
est39 e BCDEGHJ				
KLMNRSTUVWXY	05/08/85	25 DG 30	1500	2.50
est40 e BCDEGHL	05/08/85	25 DG 23 245 299	1500	2.50
est41 e BCDEGHJ	05/08/85	25 DG 23 247 299	1500	2.50
est42 e BCDEGHL	05/08/85	25 DG 30 245	1500	2.50
est43 e BCD	05/08/85	25 DG 30 247	1500	2.50





DISPOSITIVO DI TRAINO TIPO VOL0809

PER AUTOVEICOLI ~~VOLKSWAGEN 251 CT (FURGONE)~~

1986

TABELLA DELLE MASSE RIMORCHIABILI

OM	DATA	MODELLI E VERSIONI	MASSA RIM. K <sup>g</sup>	LARG. RIM. M
19626	31/07/79	251 CT	1000	2.50
est19627 BCDEGH				
IJKLMNOPSTUVWXY	31/07/79	253 CT	1000	2.50
est19628 BCDEGH				
LMN	31/07/79	253/609 CT	1000	2.50
est19629 e B	31/07/79	235/135 CT	1000	2.50
est19631 e B	31/07/79	247 CT	1000	2.50
est19626 e BCDE				
IHL	31/07/79	251 CT	1000	2.50
19632	31/07/79	251 CU	1200	2.50
est19633 e BCDE				
IJKLMNOPRSTUVWXY	31/07/79	253 CU	1200	2.50
est19634 e BCDE				
G	31/07/79	253/609 CU	1200	2.50
est19635 e B	31/07/79	253/135 CU	1200	2.50
est19636 e BCD	31/07/79	245/CU	1200	2.50
est19637 e B	31/07/79	247CU	1200	2.50
est19638 e BCDE				
IHL	31/07/79	251 CU3	1200	2.50
est19639 e BCDE				
IJKLMNOPRSTUVWXY	31/07/79	253 CU3	1200	2.50
est19640 e BCDE				
G	31/07/79	253/609 CU3CA	800	2.50
est19641 e B	31/07/79	253/135 CU3 CA	800	2.50
est19642 e BCD	31/07/79	245 CU3CA	800	2.50
est19643 e B	31/07/79	247 CU3 CA	800	2.50
19632 e BCDE				
IHL	31/07/79	251 CU	1200	2.50
50271				
est01 e BCDEGHJ				
IJKLMNOPSTUVWXY	17/11/82	253 CS	1200	2.50
est02 e BCDEGHJ				
IJKLMNOPSTUVWXY	17/11/82	253 CS	1200	2.50
est03 e BCDEIHL	17/11/82	253/609 CS	1200	2.50
est04 e BCD	17/11/82	253/135 CS	1200	2.50
est05 e BCDEIHL	17/11/82	245 CS	1200	2.50
est06 e BCD	17/11/82	247 CS	1200	2.50
est07 e BCDEIHL				
IJKLMNOPSTUVZ (N)	17/11/82	25 CS 20	1200	2.50
est08 e BCDEGHIK				
IJKLMNOPSTUVWXYJK	17/11/82	25 CS 20 255	1200	2.50
est09 e BCDEGHJ				
IJKLMNOPSTUVWXY	17/11/82	25 CS 20 255	1200	2.50
est10 e BCDEIHL	17/11/82	25 CS 20 609	1200	2.50

COD.: 43009

TIMBRO A SECCO



UMBRA GANCI S.r.l. Str. Torretta 06080 S.SISTO (PG) Tel. 075/787033


CERTIFICATO DI ORIGINE DI UN DISPOSITIVO DI TRAINO

"UMBRA GANCI"

Si certifica che il dispositivo di traino, illustrato sul retro, è identificabile con apposita targhetta posta vicino al gancio a sfera, riportante il marchio di fabbrica, il N° di approvazione M.C.T.C. ed il modello della vettura, è stato costruito dalla Società "UMBRA GANCI" che si assume la responsabilità delle saldature e delle lavorazioni fattevi. Tale dispositivo è conforme alle Circolari Ministeriali N° 2195/2203-6 del 5/7/1967 e successive, nonché alle tabelle CUNA NC 438-09 del 23/9/68; NC 138610 dell'Ottobre 1968 - NC 165-30 e successive.

Per i dispositivi approvati dopo il 31.10.1978 gli stessi rispondono alla circolare 20 del 21/06/76 e successive e tabelle CUNA NC 138-30-40, NC 438-40 e successive.

"Il presente certificato, che viene ritirato in SEDE DI COLLAUDO, ha validità unicamente se convalidato con marchio UMBRA GANCI stampigliato a secco".



DICHIARAZIONE DI RESPONSABILITA' PER IL MONTAGGIO:

Si dichiara che il presente dispositivo di traino tipo ..... è stato montato a regola d'arte, rispettando le prescrizioni fornite dalla casa costruttrice, sull'autoveicolo mod. .... targa .....

..... Li .....

IN FEDE

(Timbro e firma)