



**DISPOSITIVO DI TRAINO TIPO 19004  
PER AUTOVEICOLI JEEP CJ 5-6-7-8**

ANNO 1988

PER LE SINGOLE VERSIONI E RELATIVI PESI E LARGHEZZE  
RIMORCHIABILI VEDERE LA TABELLA ALLEGATA

marchio di convalida


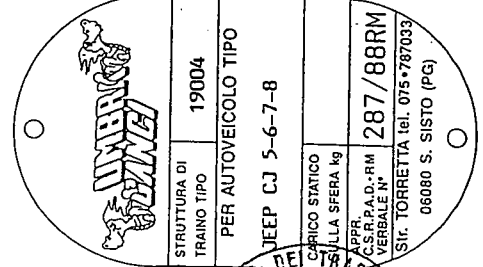
MINISTERO DEI TRASPORTI C. S. R. P. A. D. DI ROMA  
APPROVAZIONE AI SENSI DELLA CIRC. MIN. 20/76 DEL 21-06-76

CARATTERI E GRANDEZZE  
AL VERO



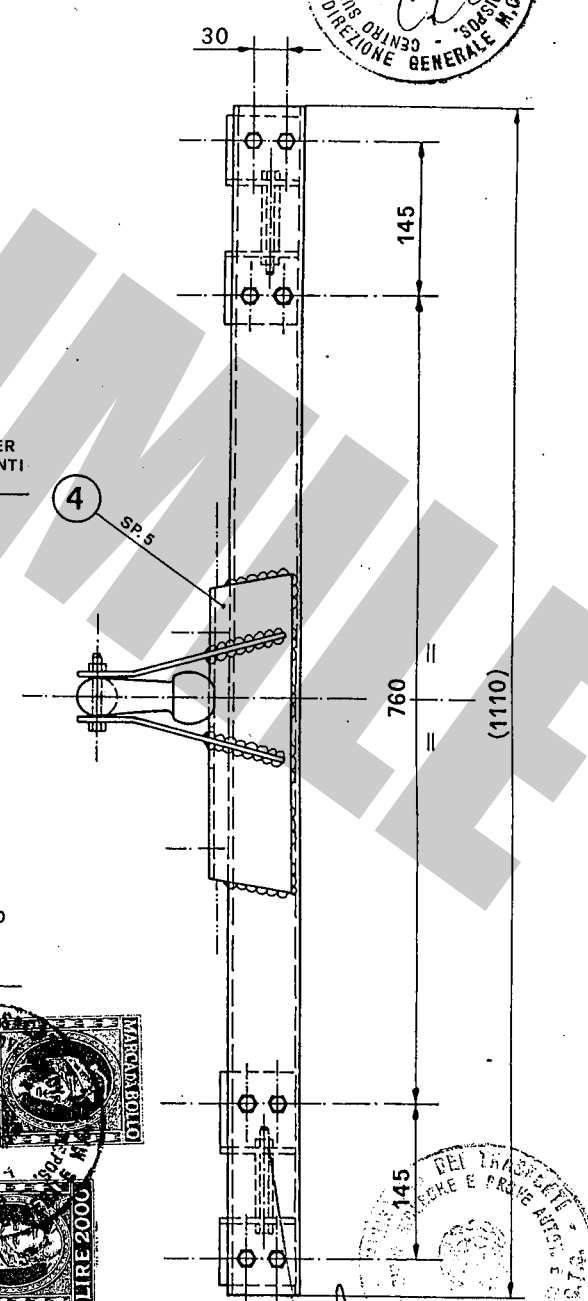
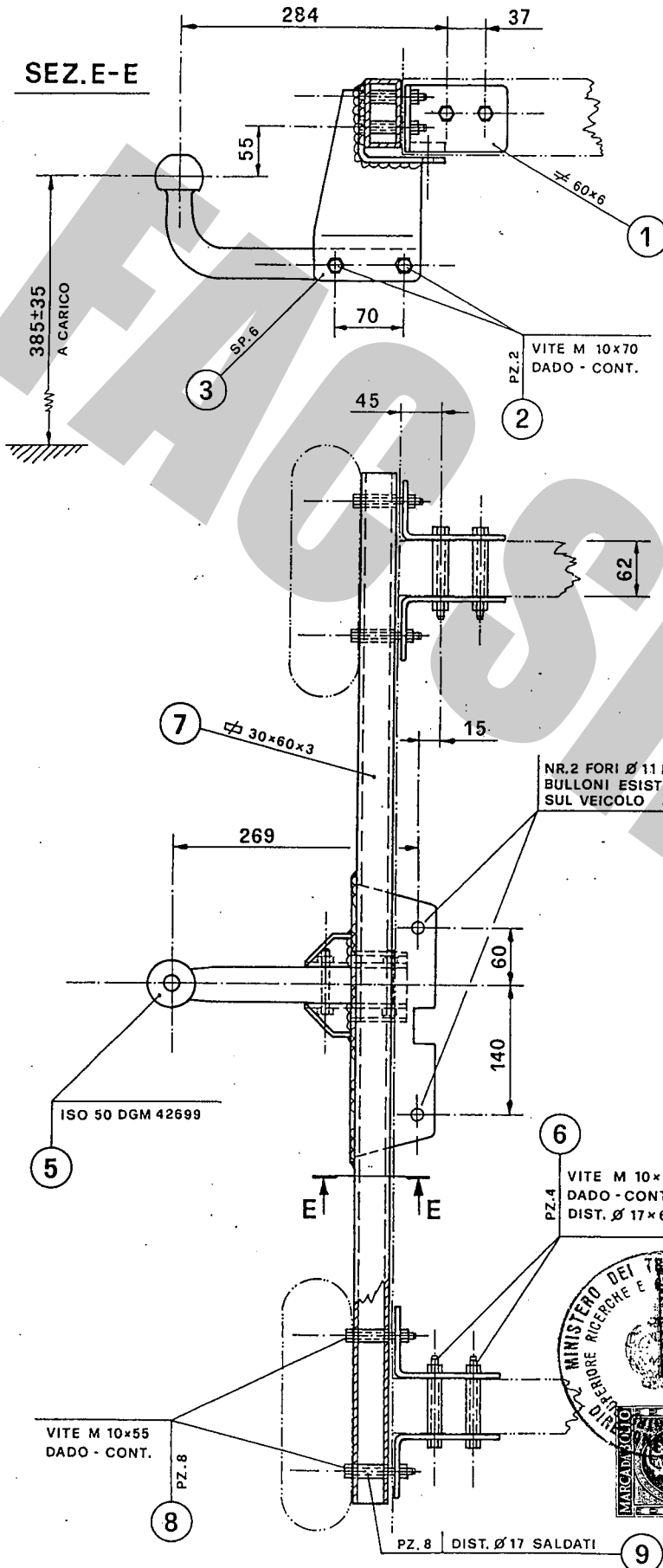
VERBALE N° 287/88/EN DEL -8 GIU. 1988

ESTREMI D'IDENTIFICAZIONE  
RIPORTATI SU APPOSITA  
TARGHETTA

FAC SIMILE TARGHETTA DI IDENTIFICAZIONE



SEZ. E-E



IL DIRETTORE f (Dott. Ing. Alberto D'Ulisse)

IL PRESENTE DOCUMENTO HA VALIDITÀ UNICAMENTE SE CONVALIDATO CON MARCHIO -UMBRA GANCI - STAMPATO A SECCO



	<b>DISPOSITIVO DI TRAINO TIPO 19004</b> <b>PER AUTOVEICOLI AMERICAN MOTORS - CO.</b> JEEP CJ5 - 6 - 7 - 8 RIMORCHIABILI VEDERE LA TABELLA ALLEGATA	<b>ANNO 1988</b> CARATTERI E GRANDENZE AL VERO
	PER LE SINGOLE VERSIONI E RELATIVI PESI E LARGHEZZE RIMORCHIABILI VEDERE LA TABELLA ALLEGATA MINISTERO DEI TRASPORTI, C.S. R. P. A. D. DI ROMA APPROVAZIONE AI SENSI DELLA CIR. MIN. 20776 DEL 21-06-76 <b>VERBALE N° 287/88 DEL - 8 GIU. 1988</b>	ESTREMI D'IDENTIFICAZIONE RIPORTATI SU APPOSITA TARGHETTA

TABELLA MASSE RIMORCHIABILI

OM	VERSIONI E MODELLI	MASSA RIMORCHIA-BILE KG	LARGHEZZA MAX RIMORCHIALE -MT	CARICO STATICO SU SFERA KG
16222	CJ7	1000	2.45	
OL 78094 RM	CJ7 6 CIL.	1200	2.45	
OL 78127 RM	CJ7	1200	2.45	
OL 78128 RM	CJ5 6 CIL.	1200	2.45	
OL 78128 E78129 RM	CJ5 8 V.	1200	2.45	
OL 80688 RM	CJ5 4 CIL. DIESEL	1200	2.25	
OL 80689 RM	CJ7	1200	2.45	
OL 80805 RM	CJ7 4 CIL.	1200	2.25	
OL 80806 RM	CJ5 6 CIL. 4	1200	2.25	
OL 80807 RM	CJ5 8 V. 4	1200	2.25	
OL 80808 RM	CJ7 4 CIL.	1200	2.25	
OL 80809 RM	CJ7 6 CIL. 4	1200	2.25	
OL 80810 RM	CJ7 8 V. 4	1200	2.25	
OL 80821 RM	CJ6 DIESEL	1200	2.25	
OL 81170 RM	CJ6 T.D	1200	2.40	
OL 82020 RM	CJ8 0	1500	2.40	
OL 82021 RM	CJ8 4 CIL.	1500	2.40	
50202	CJ5 6 CIL.	1200	2.25	
EST.01	CJ5 8V	1200	2.25	
EST.02	CJ5 4 CIL.	1200	2.25	
EST.03	CJ5 6 CIL. 4	1200	2.25	
EST.04	CJ5 DIESEL	1200	2.25	
50210	CJ7 6 CIL.	1200	2.45	
EST.01	CJ7 8V.	1200	2.45	
EST.02	CJ7 4 CIL.	1200	2.45	
EST.03	CJ7 6 CIL. 4	1200	2.45	
EST.04-B	CJ7 DIESEL	1200	2.45	
EST.06	CJ7 DIESEL/83	1200	2.45	84

Imposta di bollo  
 imposta m-dieele  
 versata in contante  
 n. 287/88 del 8/6/88  
 m. 37E

Prot. 3458 del 30/5/88  
 operazione 2621-057299  
 agli autoveicoli sopra indicati  
 può essere applicata la struttura  
 di traino approvata per varibale  
 n. 287/88 del 8/6/88  
 C. S. R. P.  
 DIREZIONE REGIONALE  
 AUTOSCUOLE  
 DIREZIONE REGIONALE  
 AUTOSCUOLE  
 DIREZIONE REGIONALE  
 AUTOSCUOLE



COD.: 19004

TIMBRO A SECCO

UMBRA GANCI S.r.l. Str. Torretta 06080 S.SISTO (PG) Tel. 075/787033

CERTIFICATO DI ORIGINE DI UN DISPOSITIVO DI TRAINO

"UMBRA GANCI"

Si certifica che il dispositivo di traino, illustrato sul retro, è identificabile con un'opposita targhetta posta vicino al gancio a sfera, riportante il marchio di fabbrica, il N° di approvazione M.C.I.C. ed il modello della vettura, è stato costruito dalla Società "UMBRA GANCI" che si assume la responsabilità delle saldature e delle lavorazioni falllevi. Tale dispositivo è conforme alle Circolari Ministeriali N° 2195/2203-6 del 5/7/1967 e successive, nonché alle Tabelle CUNA NC 438-09 del 23/9/68; NC 138610 dell'1° ottobre 1968 - NC 165-30 e successive.

Per i dispositivi approvati dopo il 31.10.1978 gli stessi rispondono alla circolare 20 del 21/06/76 e successive e tabelle CUNA NC 138-30-40, NC 438-40 e successive.

"Il presente certificato, che viene ritirato in SEDE DI COLLAUDO, ha validità unicamente se convalidato con marchio UMBRA GANCI stampigliato a secco".

-ISTRUZIONI DI MONTAGGIO PER DISPOSITIVO DI TRAINO JEEP CJ5 -6-7-8-

- SMONTARE I RESPINGENTI LATERALI DELLA VETTURA.
- FISSARE LA TRAVERSA DI TRAINO NEI FORI GIA' PREDISPOSTI POS.6-8, PREVIO INSERIMENTO DISTANZIALI POS. (6), MEDIANTE 12 BULLONI M10 (RICORDARSI DI INTERPORRE I RESPINGENTI).
- FISSARE LA PARTE CENTRALE DELLA TRAVERSA DI TRAINO AI FORI E CON I BULLONI GIA' ESISTENTI TENUTA SERBATOIO.
- EFFETTUARE A FONDO TUTTI I SERRAGGI PREVIO CONTROLLO CENTRO-SFERA ESATTAMENTE IN ASSE MEZZERIA VETTURA.
- EFFETTUARE I COLLEGAMENTI ELETTRICI PREVISTI SECONDO NORME VIGENTI.

IN FEDE  
 (Timbro e firma)

DICHIARAZIONE DI RESPONSABILITA' PER IL MONTAGGIO:  
 Si dichiara che il presente dispositivo di traino tipo ..... è stato montato a regola d'arte, rispettando le prescrizioni fornite dalla casa costruttrice, sull'autoveicolo mod. .... targa .....